

Synthèse des Comptes	Administration communale de DOUR	Code INS	53020
		Exercice:	2021
Modèle officiel généré par l'application eComptes © SPW Intérieur et Action Sociale		<i>Version:</i>	1



SYNTHÈSE des COMPTES

Module informatisé de publication des comptes annuels



Commune de : **DOUR**

Adresse de l'administration: Grand-Place, 1
7370 DOUR
www.communedour.be

Date d'arrêt du compte par le conseil: 20/06/2022

Date d'approbation de la Tutelle: 29/8/2022

Type document: Compte

Exercice: **2021**

Directeur Général: Carine NOUVELLE

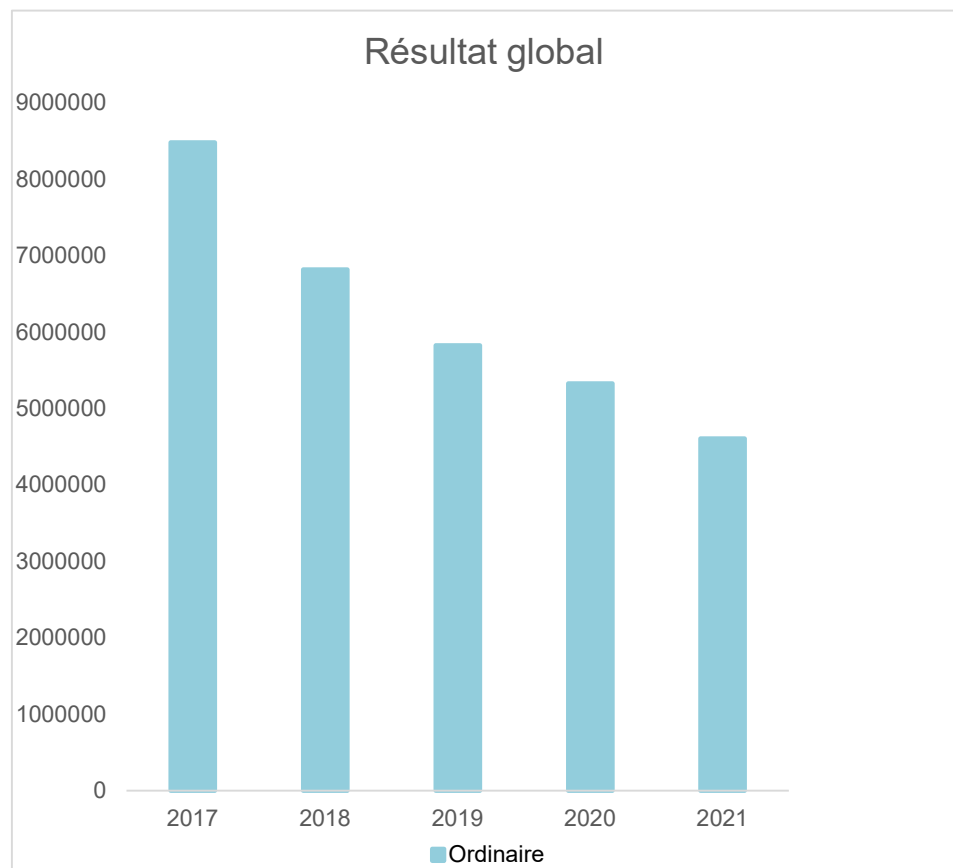
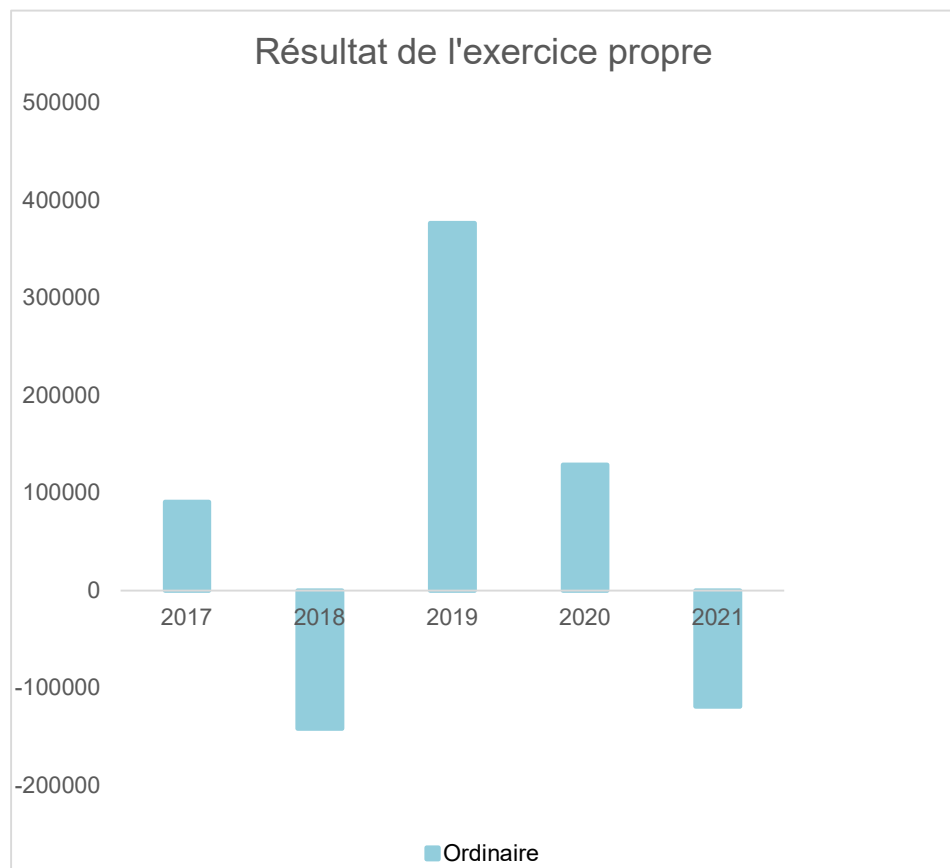
Tél: 065761820
Fax: 065633611
Email: carine.nouvelle@communedour.be

Directeur Financier: Valérie NEBROJ

Tél: 065761817
Fax: 065631548
Email: valerie.nebroj@communedour.be

Evolution du résultat budgétaire ordinaire					
	Compte	Compte	Compte	Compte	Compte
Exercices:	2017	2018	2019	2020	2021
Résultats Exercice Propre*	90.914	-141.526	376.806	128.852	-118.859
Résultat global* (avec exercices antérieurs et prélèvements)	8.484.442	6.819.570	5.826.085	5.329.703	4.608.939

* Montant arrondi à l'euro



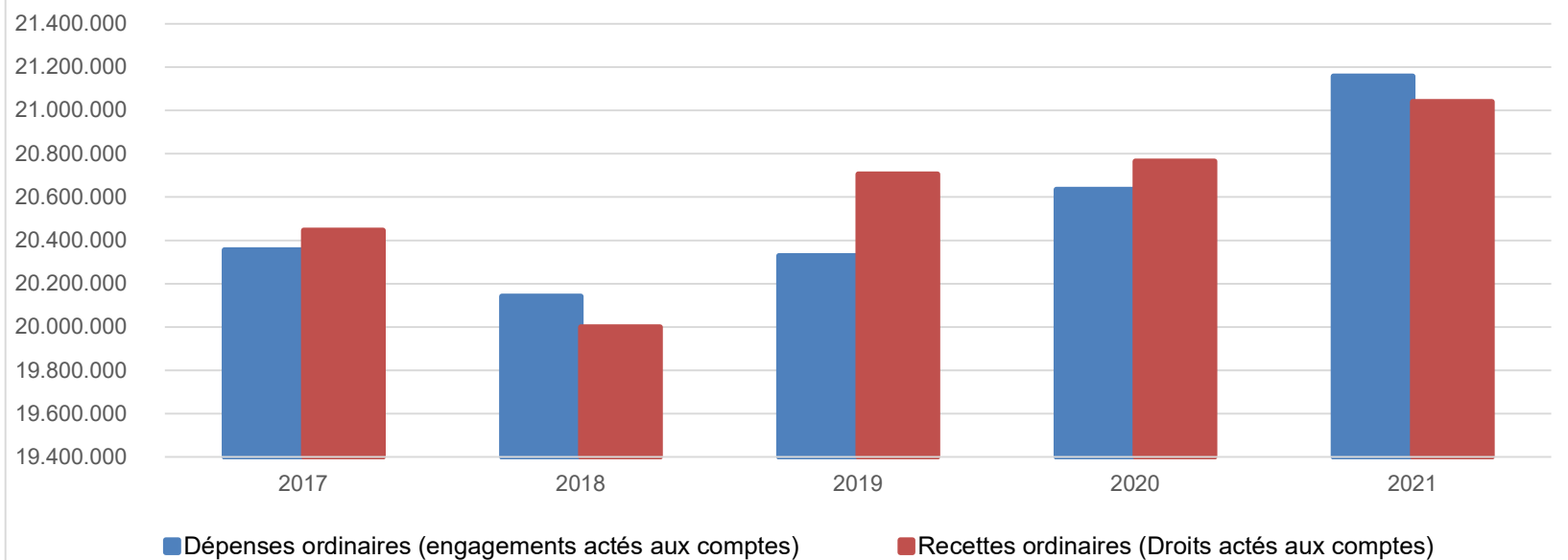
Ventilation économique des dépenses et des recettes ordinaires					
	Compte	Compte	Compte	Compte	Compte
	Dépenses ordinaires (engagements actés aux comptes)				
Exercices:	2017	2018	2019	2020	2021
Personnel	8.281.121,33	8.647.503,24	8.756.551,87	8.699.847,70	8.805.184,23
Fonctionnement	3.056.771,23	2.963.522,95	2.778.764,73	2.720.247,34	2.975.915,84
Transferts	5.797.485,02	6.229.856,37	6.463.987,79	6.725.621,77	6.938.529,55
Dette	2.225.235,38	2.301.067,52	2.328.561,21	2.488.923,02	2.437.532,31
Prélèvements (hors 060)	995.000,00	0,00	0,00	0,00	0,00
Total (exercice propre)*	20.355.613	20.141.950	20.327.866	20.634.640	21.157.162
Exercices antérieurs	335.635,64	799.826,14	756.226,09	406.060,27	576.041,41
Prélèvements	899.245,65	1.500.000,00	1.200.000,00	800.000,00	715.000,00
Total général*	21.590.494	22.441.776	22.284.092	21.840.700	22.448.203

* Montant arrondi à l'euro

Recettes ordinaires (Droits actés aux comptes)					
Exercices:	2017	2018	2019	2020	2021
Prestation	658.707,65	779.152,15	658.752,97	585.185,85	562.266,89
Transferts	19.206.912,22	18.618.742,56	19.505.590,72	19.349.743,35	19.541.329,09
Dette	580.907,35	522.529,16	540.327,54	609.880,42	634.706,97
Prélèvements	0,00	80.000,00	0,00	218.682,24	300.000,00
Total (exercice propre)*	20.446.527	20.000.424	20.704.671	20.763.492	21.038.303
Exercices antérieurs	9.628.409,34	9.260.922,03	7.405.505,18	6.406.911,53	6.018.839,54
Prélèvements	0,00	0,00	0,00	0,00	0,00
Total général*	30.074.937	29.261.346	28.110.176	27.170.403	27.057.142

* Montant arrondi à l'euro

Evolution des recettes et des dépenses ordinaires (exercice propre)



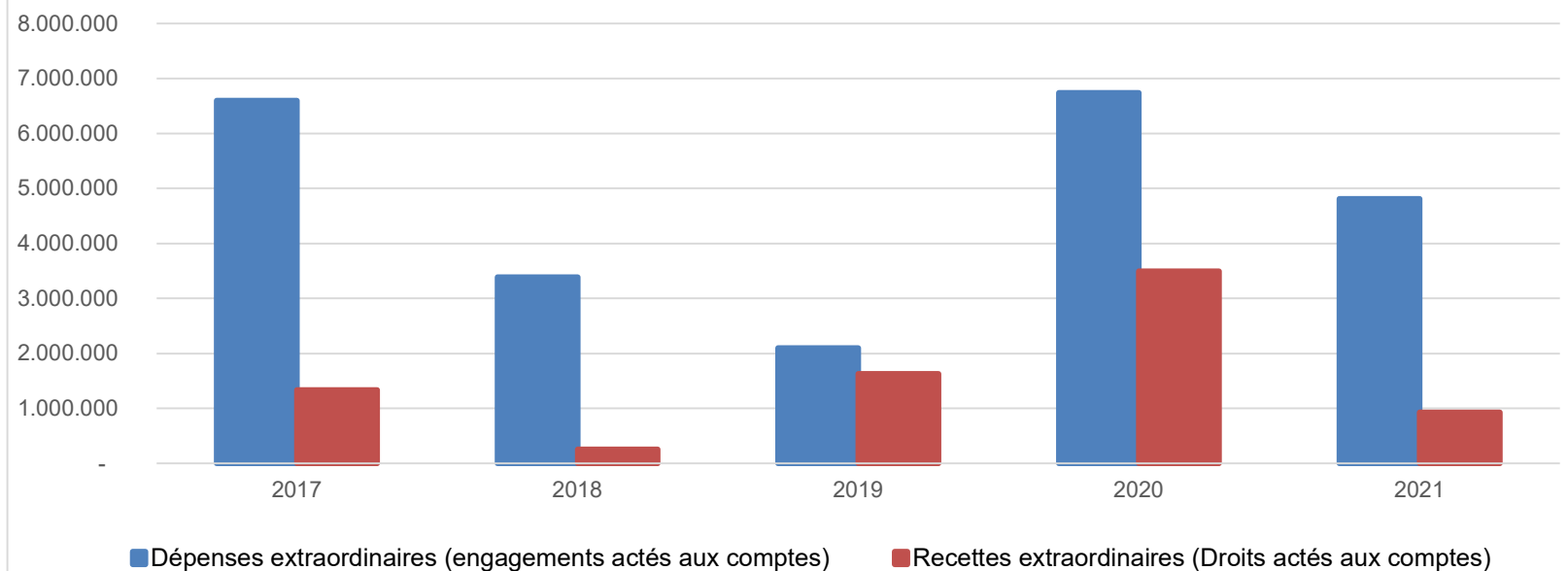
Ventilation économique des dépenses et des recettes extraordinaires					
	Compte	Compte	Compte	Compte	Compte
	Dépenses extraordinaires (engagements actés aux comptes)				
Exercices:	2017	2018	2019	2020	2021
Transferts	200.000,00	122.174,01	0,00	53.731,23	369.563,98
Investissements	6.375.579,51	3.177.082,62	2.037.404,86	6.651.861,78	4.061.935,00
Dette	19.850,65	83.750,65	59.665,32	35.593,98	78.589,46
Prélèvements	0,00	0,00	0,00	0,00	0,00
	0,00	0,00	0,00	0,00	300.000,00
Total (exercice propre)*	6.595.430	3.383.007	2.097.070	6.741.187	4.810.088
Exercices antérieurs	6.026.585,08	8.905.512,52	10.810.473,48	7.803.524,31	10.408.750,17
Prélèvements	699.481,57	1.233.661,42	2.030.237,48	955.252,09	754.788,81
Total général*	13.321.497	13.522.181	14.937.781	15.499.963	15.973.627

* Montant arrondi à l'euro

Recettes extraordinaires (Droits actés aux comptes)					
Exercices:	2017	2018	2019	2020	2021
Transferts	988.182,00	246.102,82	983.482,41	3.489.901,85	743.132,46
Investissements	154.850,00	5.794,20	2.082,85	4.650,00	62.250,00
Dette	188.600,00	0,00	646.414,26	0,00	121.313,19
Prélèvements	0,00	0,00	0,00	0,00	0,00
Total (exercice propre)*	1.331.632	251.897	1.631.980	3.494.552	926.696
Exercices antérieurs	7.669.001,51	8.718.691,35	11.704.843,73	8.395.568,57	10.693.708,19
Prélèvements	1.542.143,77	2.678.444,64	2.248.714,26	2.223.709,06	2.433.071,11
Total général*	10.542.777	11.649.033	15.585.538	14.113.829	14.053.475

* Montant arrondi à l'euro

Evolution des recettes et des dépenses extraordinaires (exercice propre)



Ventilation fonctionnelle					
Evolution des dépenses ordinaires (exercice propre)					
	Compte	Compte	Compte	Compte	Compte
	2017	2018	2019	2020	2021
0 Recettes et dépenses générales	1.062.652,63	1.591.845,35	1.327.238,02	978.876,18	899.144,15
1 Administration générale	4.827.543,13	4.928.930,02	4.959.724,34	5.402.492,93	5.503.411,89
3 Sécurité	2.748.273,69	2.877.965,44	2.942.676,87	2.936.260,00	2.824.991,86
4 Voiries-communications	2.865.098,84	2.934.281,02	2.801.752,73	2.795.501,66	2.818.890,35
5 Industrie - commerce	261.507,42	239.117,99	258.656,34	285.066,21	512.825,91
6 Sylviculture- Agriculture	0,00	0,00	0,00	0,00	0,00
70>75 Enseignement	1.663.832,57	1.628.170,28	1.635.960,02	1.134.494,46	1.214.491,42
76>77 Culture et sports	2.779.398,29	1.844.648,15	1.882.795,64	1.977.229,89	1.961.548,00
78 Radio, télévision, presse	0,00	0,00	0,00	0,00	0,00
79 Culte	135.339,53	134.737,24	134.853,64	135.690,87	142.152,82
80>86 Action Sociale	2.454.862,06	2.787.078,25	2.921.807,25	3.018.869,00	3.044.461,08
87 Santé publique et hygiène	2.261.692,61	2.422.622,47	2.448.860,48	2.533.259,52	2.638.525,60
90>92 Logement	665,24	669,35	673,66	678,63	682,92
93 Aménagement du territoire	193.992,60	251.884,52	212.866,61	236.220,48	311.035,93

Ventilation fonctionnelle					
Evolution des recettes ordinaires (exercice propre)					
Compte	Compte	Compte	Compte	Compte	
2017	2018	2019	2020	2021	
0 Recettes et dépenses générales	23.328.647,63	23.711.881,85	23.050.504,88	22.012.346,85	21.576.512,14
1 Administration générale	809.079,08	888.739,40	814.010,24	864.770,30	871.660,74
3 Sécurité	136.260,59	131.981,64	127.701,71	126.261,54	60.351,57
4 Voiries-communications	448.967,52	463.106,46	464.697,58	382.476,28	445.462,12
5 Industrie - commerce	767.312,86	788.866,41	806.323,80	849.746,61	1.166.591,41
6 Sylviculture- Agriculture	1.186,56	1.200,48	1.602,29	1.955,78	1.768,37
70>75 Enseignement	840.609,32	876.169,05	949.749,75	936.538,92	896.491,92
76>77 Culture et sports	1.518.817,37	670.101,28	585.237,21	751.096,37	658.118,61
78 Radio, télévision, presse	15.461,00	0,00	11.830,00	11.830,00	12.645,00
79 Culte	15.349,47	0,00	0,00	0,00	0,00
80>86 Action Sociale	732.202,45	777.842,56	771.550,27	705.768,32	779.831,93
87 Santé publique et hygiène	343.181,22	404.436,20	286.733,52	340.232,07	274.782,57
90>92 Logement	0,00	0,00	0,00	0,00	0,00
93 Aménagement du territoire	83.707,62	54.302,64	46.849,28	48.408,96	104.154,23

Ventilation fonctionnelle					
Evolution des dépenses extraordinaires (exercice propre)					
Compte	Compte	Compte	Compte	Compte	
2017	2018	2019	2020	2021	
0 Recettes et dépenses générales	699.481,57	1.233.661,42	2.030.237,48	955.252,09	1.054.788,81
1 Administration générale	18.452,88	284.928,09	198.141,67	88.839,71	24.307,36
3 Sécurité	0,00	0,00	0,00	0,00	0,00
4 Voiries-communications	1.685.546,21	2.257.229,18	521.143,08	649.256,91	3.294.778,80
5 Industrie - commerce	0,00	47.973,78	0,00	0,00	0,00
6 Sylviculture- Agriculture	0,00	0,00	0,00	0,00	0,00
70>75 Enseignement	120.000,00	193.890,00	283.243,04	343.347,90	190.974,83
76>77 Culture et sports	2.867.189,96	23.529,91	201.608,27	5.089.349,98	489.386,13
78 Radio, télévision, presse	0,00	0,00	0,00	0,00	0,00
79 Culte	105.200,00	0,00	5.481,30	126.731,23	3.838,75
80>86 Action Sociale	311.918,48	110.674,01	63.000,00	25.000,00	4.189,02
87 Santé publique et hygiène	60.822,63	55.403,05	164.452,82	195.593,98	44.597,95
90>92 Logement	0,00	0,00	0,00	0,00	0,00
93 Aménagement du territoire	1.426.300,00	409.379,26	660.000,00	223.067,28	458.015,60

Ventilation fonctionnelle					
Evolution des recettes extraordinaires (exercice propre)					
Compte	Compte	Compte	Compte	Compte	
2017	2018	2019	2020	2021	
0 Recettes et dépenses générales	8.422.435,78	9.359.518,44	10.940.148,92	9.630.698,66	11.950.302,16
1 Administration générale	147.000,00	4.560,00	100.495,79	4.500,00	62.000,00
3 Sécurité	0,00	0,00	0,00	0,00	0,00
4 Voiries-communications	24.750,00	200.000,00	251.133,00	0,00	200.000,00
5 Industrie - commerce	0,00	41.052,58	0,00	0,00	0,00
6 Sylviculture- Agriculture	0,00	0,00	0,00	0,00	0,00
70>75 Enseignement	4.350,00	0,00	85.918,47	0,00	47.061,48
76>77 Culture et sports	586.000,00	5.050,24	65.000,00	3.450.898,31	0,00
78 Radio, télévision, presse	0,00	0,00	0,00	0,00	0,00
79 Culte	0,00	0,00	0,00	0,00	0,00
80>86 Action Sociale	130.000,00	0,00	45.000,00	0,00	0,00
87 Santé publique et hygiène	0,00	1.234,20	111.208,96	150,00	0,00
90>92 Logement	0,00	0,00	0,00	0,00	0,00
93 Aménagement du territoire	0,00	0,00	0,00	39.003,54	617.634,17

BILAN**ACTIF**

ACTIFS IMMOBILISES

	Codes	2021	2020
	21/28	82.660.781,68	82.189.977,96
I. Immobilisations incorporelles	21	127.562,64	45.592,86
II. Immobilisations corporelles	22/26	66.816.231,35	65.746.031,40
<u>Patrimoine immobilier</u>			
A. Terres et terrains non bâtis	220	1.881.957,32	1.691.441,36
B. Constructions et leurs terrains	221	28.133.420,14	20.377.813,78
C. Voiries	223	11.841.090,57	10.775.051,44
D. Ouvrages d'art	224	283.166,76	63.411,32
E. Cours et plans d'eau	226	0,00	0,00
<u>Patrimoine mobilier</u>			
F. Mobilier, matériel, équipements et signalisation routière.....	230/3	855.812,78	768.921,16
G. Patrimoine artistique et mobilier divers	234	34.952,93	34.952,93
<u>Autres immobilisations corporelles</u>			
H. Immobilisations en cours d'exécution	24	23.785.830,85	32.034.439,41
I. Droits réels d'emphythéoses et superficies.....	261	0,00	0,00
J. Immobilisations en location-financement	262/3	0,00	0,00
III. Subsidés d'investissements accordés	25	558.714,42	645.491,40
A. Aux entreprises privées	251	96.610,13	122.049,91
B. Aux ménages, ASBL et autres organismes	252	462.104,29	523.441,49
C. A l'Autorité supérieure.....	254	0,00	0,00
D. Aux autres pouvoirs publics	256	0,00	0,00
IV. Promesses de subsidés à recevoir, prêts	27	9.297.941,74	9.892.530,77
A. Promesse de subsidés à recevoir.....	270/4	9.297.941,74	9.892.530,77
B. Prêts accordés	275	0,00	0,00
V. Immobilisations financières	28	5.860.331,53	5.860.331,53
A. Participations et titres à revenus fixes	282/5	5.860.331,53	5.860.331,53
B. Cautionnements versés à plus d'un an	288	0,00	0,00
ACTIFS CIRCULANTS	30/58	14.685.047,86	15.031.478,77
VI. Stocks	301	0,00	0,00
VII. Créances à un an au plus	40/42	6.018.771,84	4.684.829,53
A. Débiteurs	40	1.903.935,29	1.899.845,70
B. Autres créances.....	41/42	4.114.836,55	2.784.983,83
1. T.V.A. et taxes additionnelles	411/2	1.064.934,65	353.455,49
2. Subsidés, dons et legs et emprunts	413	1.933.049,72	1.318.675,67
3. Intérêts, dividendes et ristournes	415	81.599,31	86.704,41
4. Créances diverses	416/8	612.181,57	637.170,54
C. Récupérations des remboursements d'emprunts.....	4251	423.071,30	388.977,72
D. Récupération des prêts.....	425/8	0,00	0,00
VIII. Opérations pour compte de tiers	48/A	0	0
IX. Comptes financiers	55/58	8.666.276,02	10.346.649,24
A. Placements de trésorerie à un an au plus	553	1.536.924,34	2.289.804,31
B. Valeurs disponibles	55	7.149.475,03	8.062.967,46
C. Paiements en cours.....	56/8	-20.123,35	-6.122,53
X. Comptes de régularisation et d'attente	49/A	638.086,15	226.908,09
TOTAL DE L'ACTIF	21/58	97.983.915,69	97.448.364,82

B I L A N**P A S S I F**

FONDS PROPRES

	Codes	2021	2020
	10/16	73.059.168,27	72.675.696,50
I'. Capital	10	12.012.570,48	12.012.570,48
II'. Résultats capitalisés	12	32.665.002,13	32.327.244,54
III'. Résultats reportés	13	1.189.096,38	947.250,36
A'. Des exercices antérieurs.....	1301	-59.205,38	337.757,59
B'. De l'exercice précédent.....	1302	668.698,15	-59.205,38
C'. Du dernier exercice.....	1303	579.603,61	668.698,15
IV'. Réserves	14	751.397,00	1.714.679,30
A'. Fonds de réserve ordinaire.....	14104	27.020,39	27.020,39
B'. Fonds de réserve extraordinaire.....	14105	724.376,61	1.687.658,91
V'. Subsidés d'investissement, dons et legs reçus	15	25.617.784,52	24.850.634,06
A'. Des entreprises privées	151	957.310,35	562.616,85
B'. Des ménages, des A.S.B.L. et autres organismes	152	97.729,84	100.253,22
C'. De l'Autorité supérieure	154	24.268.996,17	23.870.675,17
D'. Des autres pouvoirs publics	156	293.748,16	317.088,82
VI'. Provisions pour risques et charges	16	823.317,76	823.317,76
DETTES	17/49	24.450.028,36	24.519.250,42
VII'. Dettes à plus d'un an	17	19.265.332,55	20.138.396,35
A'. Emprunts à charge de la commune	171/5	15.014.043,21	15.842.089,95
B'. Emprunts à charge de l'Autorité supérieure.....	1714	4.251.289,34	4.296.306,40
C'. Emprunts à charge de tiers.....	172	0,00	0,00
D'. Dettes de location-financement.....	174	0,00	0,00
E'. Emprunts publics	176	0,00	0,00
F'. Dettes diverses à plus d'un an.....	177	0,00	0,00
G'. Garanties reçues à plus d'un an.....	178	0,00	0,00
VIII'. Dettes à un an au plus	43/6	5.177.446,11	4.370.852,34
A'. Dettes financières.....	43	2.496.678,10	2.261.465,44
1'. Remboursements d'emprunts	435	2.414.080,70	2.170.727,13
2'. Charges financières des emprunts	436	82.331,96	90.472,87
3'. Dettes sur comptes-courants.....	433	265,44	265,44
B'. Dettes commerciales	44	1.930.913,47	1.478.601,00
C'. Dettes fiscales, salariales et sociales	45	424.013,34	416.613,40
D'. Dettes diverses	464/7	325.841,20	214.172,50
IX'. Opérations pour compte de tiers	48/P	7.249,70	10.001,73
X'. Comptes de régularisation et d'attente	49/P	474.719,06	253.417,90
TOTAL DU PASSIF	10/49	97.983.915,69	97.448.364,82

COMPTE DE RESULTATS

	Codes	2021	2020
I. Charges courantes			
A. Achats de matières	60	840.127,56	714.097,17
B. Services et biens d'exploitation	61	2.112.164,81	1.839.744,27
C. Frais de personnel	62	8.848.082,16	8.728.754,08
D. Subsidés d'exploitation accordés	63	6.849.942,67	6.572.800,26
E. Remboursements des emprunts	64	1.926.669,34	1.918.630,97
F. Charges financières	65	511.106,23	576.717,85
a. Charges financières des emprunts	651/6	505.622,19	574.286,19
b. Charges financières diverses	657	5.240,78	2.214,96
c. Frais de la gestion financière	658	243,26	216,70
II. Sous-total (charges courantes)	60/65	21.088.092,77	20.350.744,60
III. Boni courant (II' - II)		0,00	241.014,87
IV. Charges résultant de la variation normale des valeurs de bilan, redressements et provisions			
A. Dotations aux amortissements	660	2.198.307,10	1.667.894,22
B. Réductions annuelles de valeurs	661	0,00	0,00
C. Réductions et variations des stocks	662/4	0,00	0,00
D. Redressement des récupérations des remboursements d'emprunts	665	287.519,68	260.833,47
E. Provisions pour risques et charges	666	0,00	-218.682,24
F. Dotations aux amortissements des subsidés d'investissement accordés	667	134.440,38	131.674,01
V. Sous-total (charges non décaissées)	66	2.620.267,16	1.841.719,46
VI. Total des charges d'exploitation (II + V)	60/66	23.708.359,93	22.192.464,06
VII. Boni d'exploitation (VI' - VI)		171.885,98	1.308.085,21
VIII. Charges exceptionnelles			
A. Du service ordinaire	671	189.472,34	209.591,13
B. Du service extraordinaire	672	418.596,24	0,00
C. Charges exceptionnelles non budgétées	673	0,00	994.924,44
Sous-total (charges exceptionnelles)	67	608.068,58	1.204.515,57
IX. Dotations aux réserves			
A. Du service ordinaire	685	715.000,00	800.000,00
B. Du service extraordinaire	686	754.788,81	955.252,09
Sous-total des dotations aux réserves	68	1.469.788,81	1.755.252,09
X. Total des charges exceptionnelles et des dotations aux réserves (VIII + IX)	67/68	2.077.857,39	2.959.767,66
XI. Boni exceptionnel (X' - X)		407.717,63	0,00
XII. Total des charges (VI + X)		25.786.217,32	25.152.231,72
XIII. Boni de l'exercice (XII' - XII)		579.603,61	668.698,15
XIV. Affectation des bonis (XIII)			
A. Boni d'exploitation à reporter au bilan	69201	171.885,98	1.308.085,21
B. Boni exceptionnel à reporter au bilan	69202	407.717,63	0,00
Sous-total (affectation des résultats)	69	579.603,61	1.308.085,21
XV. Contrôle de balance (XII + XIV = XV')		26.365.820,93	26.460.316,93

COMPTE DE RESULTATS		Codes	2021	2020
I'. Produits courants				
A'. Produits de la fiscalité	70	7.679.669,59	7.882.706,59	
B'. Produits d'exploitation	71	559.394,44	562.290,79	
C'. Subsidés d'exploitation reçus et récupérations de charges de personnel	72/73	11.383.512,10	10.904.667,25	
D'. Récupération des remboursements d'emprunts	74	287.519,68	260.833,47	
E'. Produits financiers	75	990.502,60	981.261,37	
a'. Récupération des charges financières des emprunts et des prêts accordés	751/5	352.082,99	367.734,33	
b'. Produits financiers divers	754/7	638.419,61	613.527,04	
II'. Sous-total (produits courants)	70/75	20.900.598,41	20.591.759,47	
III'. Mali courant (II - II')		187.494,36	0,00	
IV'. Produits résultant de la variation normale des valeurs de bilan, redressements, travaux internes				
A'. Plus-values annuelles	761	695.954,49	711.028,31	
B'. Variations des stocks	764	0,00	0,00	
C'. Redressement des cptes des remb. des emprunts	765	1.926.669,34	1.918.630,97	
D'. Réductions des subsides d'investissement, des dons et legs obtenus	767	357.023,67	279.130,52	
E'. Travaux internes passés à l'immobilisé	769	0,00	0,00	
V'. Sous-total (produits non encaissés)	76	2.979.647,50	2.908.789,80	
VI'. Total des produits d'exploitation (II' + V')	70/76	23.880.245,91	23.500.549,27	
VII'. Mali d'exploitation (VI - VI')		0,00	0,00	
VIII'. Produits exceptionnels				
A'. Du service ordinaire	771	46.476,42	92.021,54	
B'. Du service extraordinaire	772	6.027,49	4.650,00	
C'. Produits exceptionnels non budgétés	773	0,00	0,00	
Sous-total (produits exceptionnels)	77	52.503,91	96.671,54	
IX'. Prélèvements sur les réserves				
A'. Du service ordinaire	785	0,00	0,00	
B'. Du service extraordinaire	786	2.433.071,11	2.223.709,06	
Sous-total des prélèvements sur réserves	78	2.433.071,11	2.223.709,06	
X'. Total des produits exceptionnels et des prélèvements sur réserves (VIII' + IX')	77/78	2.485.575,02	2.320.380,60	
XI'. Mali exceptionnel (X - X')		0,00	639.387,06	
XII'. Total des produits (VI' + X')		26.365.820,93	25.820.929,87	
XIII'. Mali de l'exercice (XII - XII')		0,00	0,00	
XIV'. Affectation des malis (XIII')				
A'. Mali d'exploitation à reporter au bilan	79201	0,00	0,00	
B'. Mali exceptionnel à reporter au bilan	79202	0,00	639.387,06	
Sous-total (affectation des résultats)	79	0,00	639.387,06	
XV'. Contrôle de balance (XII' + XIV' = XV)		26.365.820,93	26.460.316,93	

Glossaire

Termes

Définitions:

Exercice propre	L'exercice du document allant du 1er janvier au 31 décembre
Exercices antérieurs	Les opérations antérieures à l'exercice propre
Résultat global	Le boni ou le mali de l'exercice propre cumulé avec celui des exercices antérieurs
Dépenses de transfert	Dépenses effectuées à destination de tiers à la commune (d'autres institutions, organismes, ménages ..)
Recettes de transfert	Recettes en provenance de tiers (subsides, taxes, ...)
Recettes de prestation	Recettes découlant de services payants rendus par la commune, de locations, de droits d'entrée ...
Dépenses de prélèvements	Sommes prélevées sur les excédents budgétaires par la commune pour alimenter des fonds de réserves ordinaires ou extraordinaires (pour financer des dépenses d'investissement sur fonds propres) ou des provisions (pour faire face à des charges futures importantes)
Recettes de prélèvements	Utilisation des fonds de réserve et des provisions (constitués au moyen des dépenses de prélèvement)
Ordinaire	Les recettes et dépenses nécessaires au fonctionnement de la commune (taxes, subventions , salaires,électricité,fournitures,...)
Extraordinaire	Les dépenses et leurs moyens de financement afférentes aux investissements (travaux importants, rénovations, achat de matériel et de véhicules etc ...)